

Informações Gerenciais do Estado do Espírito Santo



MÊS: ABRIL 2010

GOVERNO DO ESTADO DO ESPÍRITO SANTO
SECRETARIA DE ESTADO DE GESTÃO E RECURSOS HUMANOS
SUBSECRETARIA DE ESTADO DE RECURSOS HUMANOS
NÚCLEO DE ESTATÍSTICA DE RECURSOS HUMANOS - NUERH

Governador do Estado do Espírito Santo:
Paulo Cesar Hartung Gomes

Secretário de Estado de Gestão e Recursos Humanos:
Heráclito Amâncio Pereira Júnior

Subsecretário de Estado de Recursos Humanos:
Sandra Helena Bellon

Núcleo de Estatística de Recursos Humanos:
Marlene Vieira
Claire Andrea Lyra
Danielle Fernandes Lima
Josana Karla Venturim Santana de Souza
Marcelle Folha Motta
Manoela do Nascimento Souza
Zaloar Gomes Pinto

SUMÁRIO

Demonstrativo do Quadro de Servidores Ativos e Inativos _____	5
Valores da Folha de Pagamento _____	6
Comparativo da Evolução do Quantitativo de Servidores _____	7
Comparativo da Evolução da Folha de Pagamento _____	8
Quantitativo de Servidores do Poder Executivo Estadual – Administração Direta _____	9
Quantitativo de Servidores do Poder Executivo Estadual – Autarquias _____	10
Quantitativo de Segurados do Regime Próprio de Previdência Social – RPPS _____	11
Despesas com Servidores do Poder Executivo Estadual – Administração Direta _____	12
Despesas com Servidores do Poder Executivo Estadual – Autarquias _____	13
Despesas Pagamento Aposentadorias e Pensões do Regime Próprio de Previdência Social – RPPS _	14
Demonstrativo da Evolução de Cargos de Designação Temporária _____	15
Demonstrativo dos Gastos com Escala Especial _____	17
Demonstrativo do Custo do Auxílio Alimentação Pago na Folha de Pagamento _____	18
Demonstrativo do Quantitativo e dos Gastos com Estagiários _____	19
Distribuição do Quantitativo e das Despesas de Pessoal por Área _____	21
Demonstrativo da Contribuição Previdenciária ao RPPS _____	22

APRESENTAÇÃO

Com a finalidade de dar publicidade aos seus atos de modo a permitir, dentre outros, planejamento, transparência e estudos sobre servidores públicos, a Secretaria de Estado de Gestão e Recursos Humanos, organiza e sistematiza, mensalmente, sob a denominação de relatório gerencial, informações pormenorizadas sobre quantitativos e gastos com pessoal. O relatório contempla dados do Poder Executivo Estadual, relativos aos servidores ativos e aos beneficiários do Regime Próprio de Previdência Social, no qual estão inseridos os aposentados e os pensionistas.

Os dados apresentados neste relatório, são obtidos das folhas de pagamento processadas pelo sistema SIARHES. Assim, pode haver divergências em relação ao quantitativo de servidores, pois aqueles afastados em licença sem vencimentos ou cedidos sem ônus para o Poder Executivo, não estão contemplados.

Nos quadros de informações sobre servidores ativos e contribuições previdenciárias, na parte referente às despesas de pessoal, constam os dados dos servidores estatutários e dos celetistas, e dados do complemento previdenciário. Esse complemento, representa o dispêndio do Governo para completar as despesas com o pagamento dos aposentados e pensionistas do Regime Próprio de Previdência, após apurada a arrecadação previdenciária do Fundo Financeiro, constituída pelas parcelas, de contribuição do servidor e de responsabilidade do Estado (encargo patronal).

As informações do relatório têm característica pontual – dados da competência – e demonstram a composição da folha de pagamento quanto: às diversas categorias que a compõem e a vinculação ao regime previdenciário; o tipo de vínculo dos servidores para com o poder público – permanente ou transitório; a sua especificidade – civil ou militar; dentre outros. Em algumas das informações, são apresentados demonstrativos de seu comportamento ao longo dos últimos doze meses.

Os dados são coletados a partir das folhas de pagamento e expressam, nos quantitativos, o número de vínculos públicos e não o número de servidores, pois, há casos de acumulação legal. Assim, um mesmo servidor, detentor de dois cargos legalmente acumuláveis, é computado como dois vínculos. Quanto às despesas, nelas estão englobados, além das remunerações mensais regulares, pagamentos de: 13º vencimento, ocorridos no mês; abono férias e diferenças atrasadas, tanto de vantagens pessoais quanto de promoções.

As oscilações regularmente verificadas, ora para mais ora para menos, decorrem, no caso dos quantitativos, das variações nas contratações e desligamentos de servidores temporários e comissionados, e das aposentadorias; e, na questão das despesas, decorrem dos pagamentos variáveis, citados no parágrafo anterior e dos vencimentos dos novos nomeados. Em Abril, o aumento do quantitativo total de servidores deve-se, principalmente, à contratação de designados temporários, destacando-se os DT's do Magistério. O valor total da folha de pagamento deste mês também apresentou uma elevação em comparação com a folha de Março. Essa variação decorre, principalmente, dos acréscimos às folhas de ativos e inativos da Adm. Direta referentes aos pagamentos da modalidade de remuneração por subsídio, bem como de seus retroativos. Observou-se também neste mês, um aumento do pagamento de Abono Férias aos DT's do Magistério.

**QUADRO INFORMAÇÕES SOBRE QUANTITATIVO E PAGAMENTO DE SERVIDORES
ATIVOS, APOSENTADOS E DE PENSIONISTAS DO PODER EXECUTIVO**

abril/10

**INFORMAÇÕES
SERVIDORES
ATIVOS E
CONTRIBUIÇÕES
PREVIDENCIÁRIAS**

ESTATUTÁRIOS/CELETISTAS ATIVOS	30.792	107.664.191,41
COMISSIONADO ATIVOS	3.569	8.226.360,29
DTs	17.683	34.242.773,51
PENSÕES ESPECIAIS	257	581.276,56
COMP. APOSENTADORIA	1.078	3.507.834,19
ENC. SOCIAL PATRONAL		29.202.989,99
CONTRIBUIÇÃO COMPL. FUNPES		59.696.116,75
TOTAL	53.379	243.121.542,70
ESTAGIÁRIOS/MÉDICOS RESIDENTES	2.800	1.350.751,62
AUXÍLIO ALIMENTAÇÃO	22.827	3.561.857,87

**INFORMAÇÕES
FOLHAS
PAGAMENTO
APOSENTADOS E
PENSIONISTAS
DO RPPS**

APOSENTADOS	23.321	68.209.168,33
PENSIONISTAS	4.338	18.741.005,32
ENC. SOCIAL PATRONAL		(94.306,91)
TOTAL	27.659	86.855.866,74

DESPESAS COM PESSOAL ABRIL 2010

PODER EXECUTIVO - ADM. DIRETA E AUTARQUIAS - ATIVOS E INATIVOS

	VALOR DA FOLHA	PERCENTUAL
Ativos	179.336.315,20	73,76
Complementação Aposentadoria - CLT (1)	3.507.834,19	1,44
Pensões Especiais	581.276,56	0,24
Contribuição Complementar ao FUNPES	59.696.116,75	24,55
	243.121.542,70	100,00

Fonte: Relatórios SIARHES - Administração Direta e Autarquias.

Nota:

(1) - Compreende complementações concedidas pelas Leis nºs 4.511/91, 4.565/91 e 5.567/98.

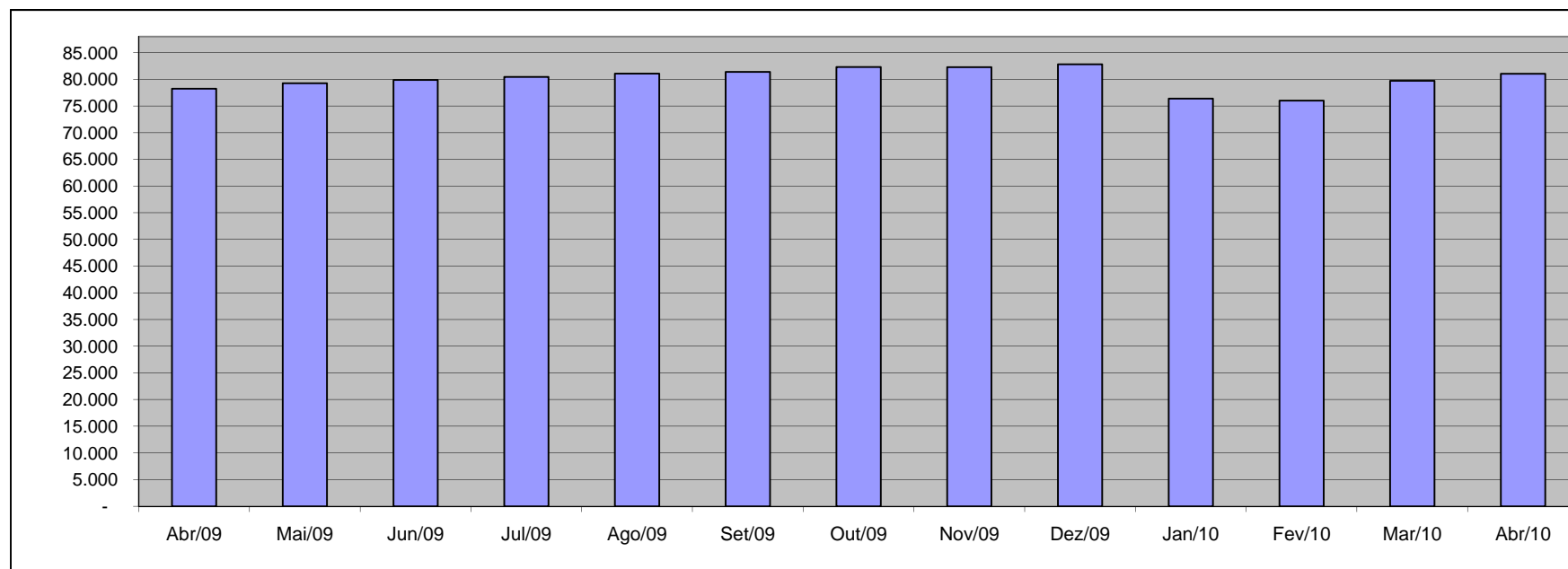
PAGAMENTO DOS BENEFICIÁRIOS DO REGIME PRÓPRIO DE PREVIDÊNCIA SOCIAL - RPPS

	VALOR DA FOLHA	PERCENTUAL
Aposentados	68.069.454,70	78,37
Pensionistas	18.786.412,04	21,63
	86.855.866,74	100,00

Fonte: Relatórios SIARHES - Administração Direta e Autarquias.

**QUANTITATIVO SERVIDORES - ATIVOS DO PODER EXECUTIVO E
APOSENTADOS E PENSIONISTAS DO RPPS**

Abr/09	Mai/09	Jun/09	Jul/09	Ago/09	Set/09	Out/09	Nov/09	Dez/09	Jan/10	Fev/10	Mar/10	Abr/10
78.239	79.259	79.869	80.458	81.077	81.393	82.316	82.285	82.813	76.394	76.002	79.723	81.038

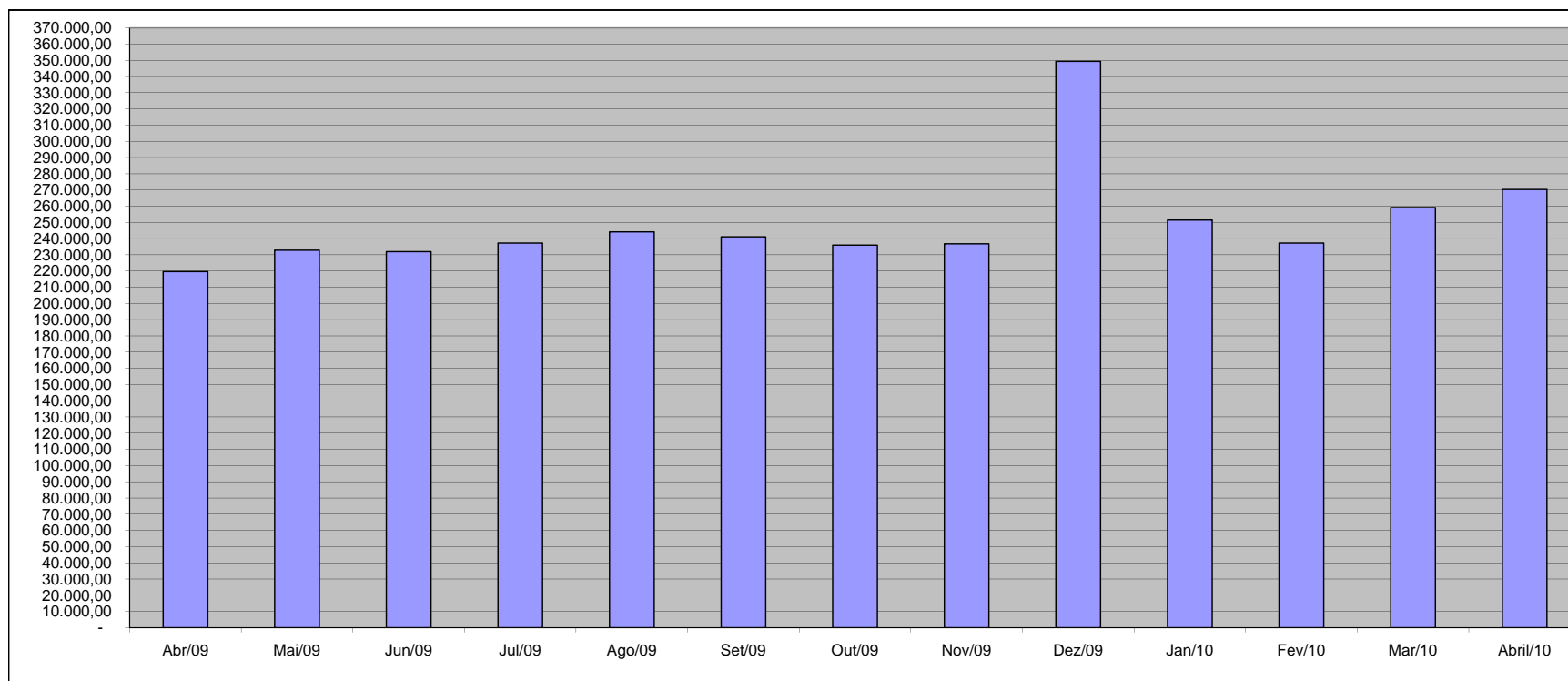


Fonte: Relatórios SIARHES - Administração Direta e Autarquias.

**VALOR DAS FOLHAS DE PAGAMENTO - ATIVOS DO PODER EXECUTIVO E
APOSENTADOS E PENSIONISTAS DO RPPS (1)**

Abr/09	Mai/09	Jun/09	Jul/09	Ago/09	Set/09	Out/09	Nov/09	Dez/09	Jan/10	Fev/10	Mar/10	Abril/10
219.664,48	232.822,84	231.942,70	237.242,56	244.130,99	241.123,55	235.946,53	236.775,48	349.386,19	251.429,07	237.208,76	259.197,87	270.281,29

Em R\$1.000,00



Fonte: Relatórios SIARHES - Administração Direta e Autarquias.

Nota:

(1) - O valor das folhas de pagamento refere-se ao somatório das folhas dos servidores ativos e dos aposentados e pensionistas e não, às despesas com o pagamento dos servidores, visto que, no pagamento da folha dos aposentados deduz-se a parcela previdenciária dos servidores vinculados ao regime próprio de previdência - fundo financeiro.

QUANTITATIVO DE SERVIDORES ATIVOS DO PODER EXECUTIVO ESTADUAL - ADM. DIRETA

ABRIL/2010

	ÓRGÃOS	EFETIVOS/CLT	COMISSIONADOS ATIVOS	COMPL. APOS.(1)	DT'S ATIVOS	TOTAL GERAL
		ATIVOS		CLT		Nº SERV.
ADMINISTRAÇÃO DIRETA	SECONT/AGE	47	33	-	-	80
	APE	5	18	-	-	23
	CASA CIVIL	6	59	-	-	65
	CASA MILITAR	-	18	-	-	18
	CBMES	1.054	3	-	-	1.057
	SECT	5	16	-	-	21
	DEFENSORIA PÚBLICA	127	25	2	-	154
	PGE	96	123	-	8	227
	POLÍCIA CIVIL	2.019	1	9	-	2.029
	POL. MILITAR	7.280	-	-	-	7.280
	POL. MILITAR-HPM	491	-	-	-	491
	SEAG	21	64	-	-	85
	SEAMA	4	19	-	-	23
	SECULT	128	70	-	-	198
	SECOM	6	25	-	-	31
	SEDETUR/SEDES	4	31	-	-	35
	SETUR	7	22	-	-	29
	SEDIT/SETOP	4	50	-	-	54
	SEDU	9.494	180	42	12.906	22.622
	SEDURB	8	47	-	-	55
	SEFAZ	540	162	-	-	702
	SEG	16	177	-	-	193
	SEJUS	362	533	-	1.095	1.990
	SEP	23	58	-	-	81
	SEGER	141	141	21	-	303
	SEGER - Pensões Especiais (2)	257	-	-	-	257
	SEGER - Prev. Complementar	-	-	48	-	48
	SESA	6.369	343	132	2.846	9.690
	SESP	26	137	-	-	163
	SESPORT	13	29	-	11	53
	SETADES	44	108	-	-	152
	VICE GOVERNADORIA	-	20	-	-	20
	Sub-Total	28.597	2.512	254	16.866	48.229

Fonte: Relatórios SIARHES - Administração Direta e Autarquias.

Notas:

(1) - O quantitativo refere-se exclusivamente àqueles servidores/pensionistas que receberam complementação nesta competência e não aos que têm o direito. Por essa razão, na hipótese de ocorrer alteração na remuneração dos servidores ativos, poderá haver alteração nestes quantitativos.

(2) - Refere-se aos Pensionistas - Pensão Especial a cargo da SEGER.

QUANTITATIVO DE SERVIDORES ATIVOS DO PODER EXECUTIVO ESTADUAL - ADM. INDIRETA - AUTARQUIAS
ABRIL/2010

	ÓRGÃOS	EFETIVOS	COMISSIONADOS	COMPL. APOS. (1)	DT'S ATIVOS	TOTAL GERAL
		ATIVOS	ATIVOS	CLT		Nº SERV.
AUTARQUIAS	ADERES	-	26	-	-	26
	DER/ES	308	46	600	-	954
	FAMES	41	43	3	63	150
	FAPES	-	36	-	-	36
	ESESP	-	23	-	-	23
	IASES	99	107	22	557	785
	IEMA	281	40	-	-	321
	IUSN	97	43	11	-	151
	IDAF	300	6	7	197	510
	INCAPER	531	5	111	-	647
	IOPES	48	21	-	-	69
	PROCON	-	57	-	-	57
	RTV-ES	118	27	11	-	156
	ASPE	-	13	-	-	13
	DETRAN (2)	204	388	8	-	600
	DIO (2)	49	26	51	-	126
	IPAJM (2)	148	31	-	-	179
	JUCEES (2)	63	29	-	-	92
	IPEM (2)	-	22	-	-	22
	PRODEST	164	13	-	-	177
	SUPPIN (2)	1	25	-	-	26
	IDURB	-	19	-	-	19
	ARSI	-	11	-	-	11
	Sub-Total	2.452	1.057	824	817	5.150

TOTAL DA DIRETA	28.597	2.512	254	16.866	48.229
TOTAL DA INDIRETA	2.452	1.057	824	817	5.150
TOTAL GERAL	31.049	3.569	1.078	17.683	53.379

ESTAGIÁRIOS					2.800
--------------------	--	--	--	--	--------------

Fonte: Relatórios SIARHES - Administração Direta e Autarquias.

Notas:

(1) - O quantitativo refere-se exclusivamente àqueles servidores/pensionistas que receberam complementação nesta competência e não aos que têm o direito. Por essa razão, na hipótese de ocorrer alteração na remuneração dos servidores ativos, poderá haver alteração nestes quantitativos.

(2) - Órgãos sem recursos do Tesouro para pagar pessoal.

QUANTITATIVO DE SEGURADOS PAGOS, PELO REGIME PRÓPRIO DE PREVIDÊNCIA SOCIAL - RPPS - PODER EXECUTIVO

ABRIL/2010

	ÓRGÃOS	APOSENTADOS	PENSÕES	TOTAL GERAL Nº SERV.
ADMINISTRAÇÃO DIRETA	SECONT/AGE	5	1	6
	APE	10	-	10
	CASA CIVIL	51	4	55
	CASA MILITAR	13	5	18
	CBMES	122	30	152
	SECT	-	1	1
	DEFENSORIA PÚBLICA	55	6	61
	PGE	50	15	65
	POLÍCIA CIVIL	667	353	1.020
	POL. MILITAR	3.242	1.540	4.782
	POL. MILITAR -HPM	6	1	7
	SEAG	110	38	148
	SEAMA	1	-	1
	SECULT	37	6	43
	SECOM	7	3	10
	SEDETUR/SEDES	-	-	-
	SETUR	-	2	2
	SEDIT/SETOP	17	1	18
	SEDU	15.719	948	16.667
	SEDURB	-	-	-
	SEFAZ	783	539	1.322
	SEG	18	3	21
	SEJUS	171	24	195
	SEP	-	12	12
	SEGER	191	302	493
	SESA	1.414	343	1.757
	SESP	34	58	92
	SESPORT	3	-	3
	SETADES	50	3	53
	VICE GOVERNADORIA	6	-	6
	Total	22.782	4.238	27.020

	ÓRGÃOS	APOSENTADOS	PENSÕES	TOTAL GERAL Nº SERV.
AUTARQUIAS	ADERES	-	-	-
	DER/ES	62	23	85
	FAMES	13	1	14
	FAPES	-	-	-
	ESESP	-	-	-
	IASES	76	8	84
	IEMA	-	-	-
	IJSN	38	6	44
	IDAF	48	7	55
	INCAPER	120	17	137
	IOPES	-	-	-
	PROCON	-	-	-
	RTV-ES	18	18	36
	ASPE	-	-	-
	DETRAN	84	4	88
	DIO	19	7	26
	IPAJM	48	8	56
	JUCEES	12	1	13
	IPEM	-	-	-
	PRODEST	-	-	-
	SUPPIN	1	-	1
	IDURB	-	-	-
	ARSI	-	-	-
	Total	539	100	639

TOTAL SERVIDORES: APOSENTADOS EFETIVOS E PENSÕES	27.659
---	---------------

Fonte: Relatórios SIARHES - Administração Direta e Autarquias.

DESPESAS COM PAGAMENTO DE SERVIDORES DO PODER EXECUTIVO ESTADUAL - ADM. DIRETA
ATIVOS, APOSENTADOS E PENSIONISTAS
ABRIL/2010

Em: R\$ 1,00

	ÓRGÃOS	EFETIVOS/CLT	COMISSIONADOS ATIVOS	COMPL. APOS.	DT'S	ENCARGOS PATRONAIS			TOTAL ATIVOS	CONTRIB. COMPL. FUNPES	DESPESA TOTAL
		ATIVOS		CLT	ATIVOS	INSS/FGTS	IPAJM	OUTROS REGIMES			
ADMINISTRAÇÃO DIRETA	SECONT/AGE	492.395,89	82.917,09	-	-	16.447,56	98.515,98	309,32	690.585,84	(59.844,59)	630.741,25
	APE	7.042,65	30.520,63	-	-	7.394,83	1.386,66	-	46.344,77	20.313,52	66.658,29
	CASA CIVIL	33.441,71	104.630,16	-	-	24.236,15	7.627,96	-	169.935,98	174.837,32	344.773,30
	CASA MILITAR	27.376,48	38.878,15	-	-	7.805,36	7.025,04	-	81.085,03	33.413,42	114.498,45
	CBMES	3.887.401,78	7.869,55	-	-	1.288,52	676.641,96	-	4.573.201,81	149.281,07	4.722.482,88
	SECT	18.181,21	39.603,71	-	-	9.012,44	3.867,38	-	70.664,74	11.203,39	81.868,13
	DEFENSORIA PÚBLICA	1.205.225,69	34.334,19	14.815,17	-	10.752,48	243.431,98	-	1.508.559,51	348.309,91	1.856.869,42
	PGE	2.061.191,49	192.424,92	-	16.440,26	48.295,02	439.739,58	-	2.758.091,27	704.695,85	3.462.787,12
	POLÍCIA CIVIL	12.557.119,30	2.282,28	23.455,62	-	535,00	2.229.766,45	-	14.813.158,65	2.791.148,53	17.604.307,18
	POL. MILITAR	26.599.967,55	-	-	-	3.699,04	4.490.597,40	-	31.094.263,99	18.409.046,93	49.503.310,92
	POL. MILITAR -HPM	2.149.807,81	-	-	-	-	361.667,65	-	2.511.475,46	(530.450,58)	1.981.024,88
	SEAG	71.121,99	119.319,46	-	-	20.498,87	14.173,68	-	225.114,00	293.075,96	518.189,96
	SEAMA	18.692,96	51.601,57	-	-	12.943,65	4.112,46	-	87.350,64	2.529,05	89.879,69
	SECULT	263.303,63	240.013,67	-	-	32.118,77	64.325,01	-	599.761,08	9.032,94	608.794,02
	SECOM	13.909,23	94.704,08	-	-	19.808,21	3.521,22	-	131.942,74	9.107,61	141.050,35
	SEDETUR/SEDES	26.671,44	92.164,02	-	-	19.744,08	5.685,84	-	144.265,38	(5.417,52)	138.847,86
	SETUR	20.114,28	73.902,68	-	-	14.588,46	5.405,68	-	114.011,10	(360,40)	113.650,70
	SEDIT/SETOP	11.316,83	142.408,92	-	-	25.180,92	3.951,56	-	182.858,23	56.618,72	239.476,95
	SEDU	22.934.797,31	389.653,99	10.922,24	22.988.489,13	4.941.497,98	5.110.881,35	-	56.376.242,00	23.079.606,25	79.455.848,25
	SEDURB	27.321,23	150.299,76	-	-	32.019,96	5.280,86	-	214.921,81	(1.223,61)	213.698,20
	SEFAZ	6.380.406,99	417.629,01	-	-	61.662,36	1.365.362,97	-	8.225.061,33	12.195.424,69	20.420.486,02
	SEG	36.932,69	562.785,80	-	-	115.384,88	16.470,78	-	731.574,15	22.376,22	753.950,37
	SEJUS	1.022.889,54	898.253,95	-	2.263.274,54	707.786,91	211.320,91	1.180,85	5.104.706,70	197.140,67	5.301.847,37
	SEP	95.790,10	133.134,02	-	-	17.528,57	24.702,36	474,51	271.629,56	17.088,49	288.718,05
	SEGER	424.385,23	334.698,18	8.532,97	-	58.571,66	86.430,67	938,01	913.556,72	920.909,86	1.834.466,58
	SEGER - Pensões Especiais (1)	581.276,56	-	-	-	-	-	-	581.276,56	-	581.276,56
	SEGER - Prev. Complementar	-	-	214.729,38	-	-	-	-	214.729,38	-	214.729,38
	SESA	16.972.603,16	876.851,85	130.663,18	7.140.574,50	1.553.114,92	2.844.402,14	278,15	29.518.487,90	(116.670,06)	29.401.817,84
	SESP	224.703,74	294.942,97	-	-	52.755,33	41.410,12	-	613.812,16	292.707,17	906.519,33
	SESPORT	33.676,24	75.587,05	-	13.911,04	21.028,03	6.282,98	-	150.485,34	(1.371,85)	149.113,49
	SETADES	101.009,23	244.079,43	-	-	52.845,03	22.250,70	384,63	420.569,02	74.399,29	494.968,31
	VICE GOVERNADORIA	0,00	60.501,29	-	-	12.938,27	-	-	73.439,56	4.542,35	77.981,91
	Sub-Total	98.300.073,94	5.785.992,38	403.118,56	32.422.689,47	7.901.483,26	18.396.239,33	3.565,47	163.213.162,41	59.101.470,57	222.314.632,98

Fonte: Relatórios SIARHES - Administração Direta e Autarquias.

Notas:

(1) - Refere-se aos Pensionistas - Pensão Especial a cargo da SEGER.

DESPESAS COM PAGAMENTO DE SERVIDORES DO PODER EXECUTIVO ESTADUAL - ADM. INDIRETA - AUTARQUIAS
ATIVOS, APOSENTADOS E PENSIONISTAS
ABRIL/2010

Em: R\$ 1,00

	ÓRGÃOS	EFETIVOS/CLT	COMISSONADOS ATIVOS	COMPL. APOS.	DT'S	ENCARGOS PATRONAIS			TOTAL ATIVOS	CONTRIB. COMPL. FUNPES	DESPESA TOTAL
		ATIVOS		CLT	ATIVOS	INSS/FGTS	IPA/JM	OUTROS REGIMES			
AUTARQUIAS	ADERES	-	95.750,42	-	-	18.637,15	-	-	114.387,57	-	114.387,57
	DER/ES	1.346.038,69	94.894,63	2.469.844,28	-	18.623,45	287.876,66	-	4.217.277,71	(15.057,00)	4.202.220,71
	FAMES	84.808,83	57.947,07	15.698,32	349.870,82	67.744,99	34.707,46	-	610.777,49	(10.259,56)	600.517,93
	FAPES	-	118.718,87	-	-	15.818,65	136,22	-	134.673,74	(204,33)	134.469,41
	ESESP	-	77.670,66	-	-	8.803,57	2.220,44	-	88.694,67	(3.330,66)	85.364,01
	IASES	291.886,68	326.575,69	8.606,39	1.216.313,20	237.626,88	55.677,06	-	2.136.685,90	75.765,67	2.212.451,57
	IEMA	1.067.993,80	72.130,97	-	-	17.999,99	221.721,68	-	1.379.846,44	(2.510,52)	1.377.335,92
	IJSN	560.603,22	138.903,36	63.290,75	-	29.134,58	115.562,00	-	907.493,91	74.331,41	981.825,32
	IDAF	1.155.495,27	14.069,05	12.639,12	253.900,02	60.228,17	242.638,82	-	1.738.970,45	29.120,29	1.768.090,74
	INCAPER	1.951.873,40	35.833,02	323.289,83	-	9.310,60	405.718,04	-	2.726.024,89	51.854,43	2.777.879,32
	IOPEs	154.185,52	54.854,60	-	-	10.395,74	29.887,18	-	249.323,04	(4.407,69)	244.915,35
	PROCON	-	118.019,42	-	-	22.369,12	-	-	140.388,54	-	140.388,54
	RTV-ES	391.834,70	80.672,69	16.172,71	-	32.788,24	66.635,86	-	588.104,20	53.707,38	641.811,58
	ASPE	-	38.612,31	-	-	7.845,27	995,56	-	47.453,14	-	47.453,14
	DETRAN (1)	1.262.482,00	536.358,31	13.633,39	-	149.230,84	199.561,22	-	2.161.265,76	18.221,58	2.179.487,34
	DIO (1)	176.562,74	72.632,55	181.540,84	-	17.712,08	38.720,92	-	487.169,13	54.179,97	541.349,10
	IPA/JM (1)	559.138,88	109.169,25	-	-	22.919,15	114.519,48	-	805.746,76	243.677,44	1.049.424,20
	JUCEES (1)	262.140,57	75.706,08	-	-	34.145,89	37.050,50	-	409.043,04	24.613,41	433.656,45
	IPEM (1)	-	69.379,35	-	-	9.651,90	632,34	-	79.663,59	-	79.663,59
	PRODEST	679.424,08	45.327,77	-	-	213.252,96	-	-	938.004,81	-	938.004,81
	SUPPIN (1)	925,65	75.796,59	-	-	14.223,07	192,82	-	91.138,13	4.832,18	95.970,31
	IDURB	-	80.155,43	-	-	17.889,19	-	-	98.044,62	-	98.044,62
	ARSI	-	51.189,82	-	-	11.008,37	(112,18)	-	62.086,01	112,18	62.198,19
	Sub-Total	9.945.394,03	2.440.367,91	3.104.715,63	1.820.084,04	1.047.359,85	1.854.342,08	-	20.212.263,54	594.646,18	20.806.909,72
TOTAL DA DIRETA		98.300.073,94	5.785.992,38	403.118,56	32.422.689,47	7.901.483,26	18.396.239,33	3.565,47	163.213.162,41	59.101.470,57	222.314.632,98
TOTAL DA INDIRETA		9.945.394,03	2.440.367,91	3.104.715,63	1.820.084,04	1.047.359,85	1.854.342,08	-	20.212.263,54	594.646,18	20.806.909,72
TOTAL GERAL		108.245.467,97	8.226.360,29	3.507.834,19	34.242.773,51	8.948.843,11	20.250.581,41	3.565,47	183.425.425,95	59.696.116,75	243.121.542,70

ESTAGIÁRIOS

Fonte: Relatórios SIARHES - Administração Direta e Autarquias.

Nota:

(1) - Órgãos sem recursos do Tesouro para pagar pessoal.

1.350.751,62

DEMONSTRATIVO DA FOLHA DE PAGAMENTO DE APOSENTADORIAS E PENSÕES DO REGIME PRÓPRIO DE PREVIDÊNCIA SOCIAL - RPPS - PODER EXECUTIVO
ABRIL/2010

Em: R\$ 1,00

	ÓRGÃOS	APOSENTADOS	PENSÕES	IPAJM	FOLHA TOTAL
ADMINISTRAÇÃO DIRETA	SECONT/AGE	37.353,82	6.418,51	(93,30)	43.679,03
	APE	22.103,18	-	-	22.103,18
	CASA CIVIL	182.573,56	10.354,35	-	192.927,91
	CASA MILITAR	39.046,94	5.858,13	-	44.905,07
	CBMES	765.703,20	97.917,85	(1.458,95)	862.162,10
	SECT	-	11.548,90	-	11.548,90
	DEFENSORIA PÚBLICA	561.789,31	31.913,93	(3.580,29)	590.122,95
	PGE	813.087,02	319.361,32	(63,68)	1.132.384,66
	POLÍCIA CIVIL	3.949.814,94	1.848.378,73	4.170,50	5.802.364,17
	POL. MILITAR	18.495.703,71	6.713.877,98	20.449,10	25.230.030,79
	POL. MILITAR -HPM	8.288,89	727,90	(414,54)	8.602,25
	SEAG	225.456,80	79.489,06	(30,93)	304.914,93
	SEAMA	2.491,67	-	-	2.491,67
	SECULT	76.143,01	7.802,12	(34,72)	83.910,41
	SECOM	8.519,82	2.123,53	-	10.643,35
	SEDETUR/SEDES	-	-	-	-
	SETUR	-	4.100,18	-	4.100,18
	SEDIT/SETOP	59.581,04	2.461,38	-	62.042,42
	SEDU	28.056.666,76	1.404.478,91	(84.073,57)	29.377.072,10
	SEDURB	-	-	-	-
	SEFAZ	8.478.209,35	6.409.341,38	10.431,91	14.897.982,64
	SEG	40.378,63	3.854,51	(119,15)	44.113,99
	SEJUS	340.716,29	29.796,33	(909,90)	369.602,72
	SEP	-	35.380,43	-	35.380,43
	SEGER	621.050,36	357.907,13	374,82	979.332,31
	SESA	3.002.673,30	781.908,91	(20.233,73)	3.764.348,48
	SESP	107.666,97	246.223,09	(140,00)	353.750,06
	SESPORT	3.101,64	-	-	3.101,64
	SETADES	87.769,31	7.430,03	(9,60)	95.189,74
	VICE GOVERNADORIA	4.475,22	-	-	4.475,22
	Total	65.990.364,74	18.418.654,59	(75.736,03)	84.333.283,30

Em: R\$ 1,00

	ÓRGÃOS	APOSENTADOS	PENSÕES	IPAJM	FOLHA TOTAL
AUTARQUIAS	ADERES	-	-	-	-
	DER/ES	310.456,71	45.228,09	(4.264,72)	351.420,08
	FAMES	40.134,71	1.135,40	-	41.270,11
	FAPEB	-	-	-	-
	ESESP	-	-	-	-
	IASES	145.474,58	13.533,61	(7,08)	159.001,11
	IEMA	-	-	-	-
	IJSN	245.458,05	9.151,78	-	254.609,83
	IDAF	212.559,51	14.297,44	(4.982,28)	221.874,67
	INCAPER	468.309,18	46.341,92	(8.459,12)	506.191,98
	IOPEB	-	-	-	-
	PROCON	-	-	-	-
	RTV-ES	57.004,42	95.287,02	-	152.291,44
	ASPE	-	-	-	-
	DETRAN	308.130,06	11.356,53	(599,88)	318.886,71
	DIO	90.063,79	25.106,52	(195,84)	114.974,47
	IPAJM	274.948,87	59.188,26	(61,96)	334.075,17
	JUCEES	61.019,97	1.724,16	-	62.744,13
	IPEM	-	-	-	-
	PRODEST	-	-	-	-
	SUPPIN	5.243,74	-	-	5.243,74
	IDURB	-	-	-	-
	ARSI	-	-	-	-
	Total	2.218.803,59	322.350,73	(18.570,88)	2.522.583,44

TOTAL FOLHA: APOSENTADOS EFETIVOS E PENSÕES

86.855.866,74

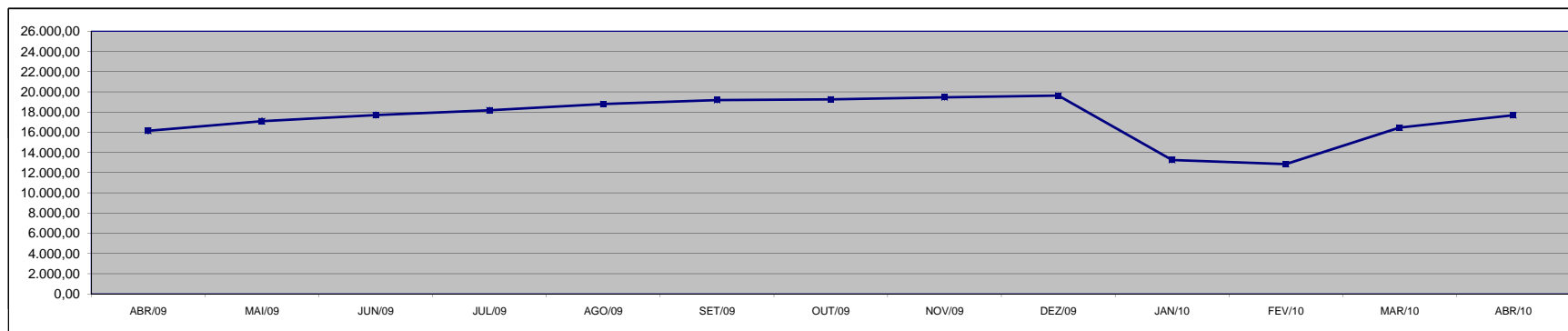
Fonte: Relatórios SIARHES - Administração Direta e Autarquias.

**DEMONSTRATIVO DA EVOLUÇÃO DE CARGOS EM
DESIGNAÇÃO TEMPORÁRIA**

ÓRGÃOS		ABR/09	MAI/09	JUN/09	JUL/09	AGO/09	SET/09	OUT/09	NOV/09	DEZ/09	JAN/10	FEV/10	MAR/10	ABR/10
PGE		8	-	-	-	-	-	-	-	8	8	8	8	8
S E D U	Adm	3.312	3.355	3.366	3.399	3.421	3.405	3.372	3.413	3.428	3.438	3.399	3.388	2.849
	Mag	8.737	9.568	10.127	10.523	10.974	11.405	11.517	11.672	11.786	5.295	4.858	8.456	10.057
SEJUS		559	642	711	771	811	814	806	825	885	960	1.089	1.096	1.095
SESA (IESP)		2.940	2.935	2.915	2.898	2.927	2.899	2.905	2.889	2.869	2.881	2.851	2.864	2.846
SESPORT		5	5	5	6	10	8	8	8	8	8	8	10	11
SUB TOTAL		15.561	16.505	17.124	17.597	18.143	18.531	18.608	18.807	18.984	12.590	12.213	15.822	16.866
FAMES		48	51	52	52	56	57	57	56	56	55	55	56	63
IASSES (ICAES)		340	345	327	319	391	394	388	396	387	417	386	385	557
IEMA		2	2	1	1	1	-	1	-	-	-	-	-	-
IDAF		197	197	198	200	199	198	198	196	196	192	194	196	197
SUB TOTAL		587	595	578	572	647	649	644	648	639	664	635	637	817
TOTAL		16.148	17.100	17.702	18.169	18.790	19.180	19.252	19.455	19.623	13.254	12.848	16.459	17.683

Fonte: Relatórios SIARHES - Administração Direta e Autarquias.

Nota: (1) - A redução observada deve-se ao encerramento dos contratos de professores em designação temporária tanto na SEDU quanto na FAMES.



DEMONSTRATIVO DA EVOLUÇÃO DO VALOR DA FOLHA DE PAGAMENTO DOS SERVIDORES EM DESIGNAÇÃO TEMPORÁRIA

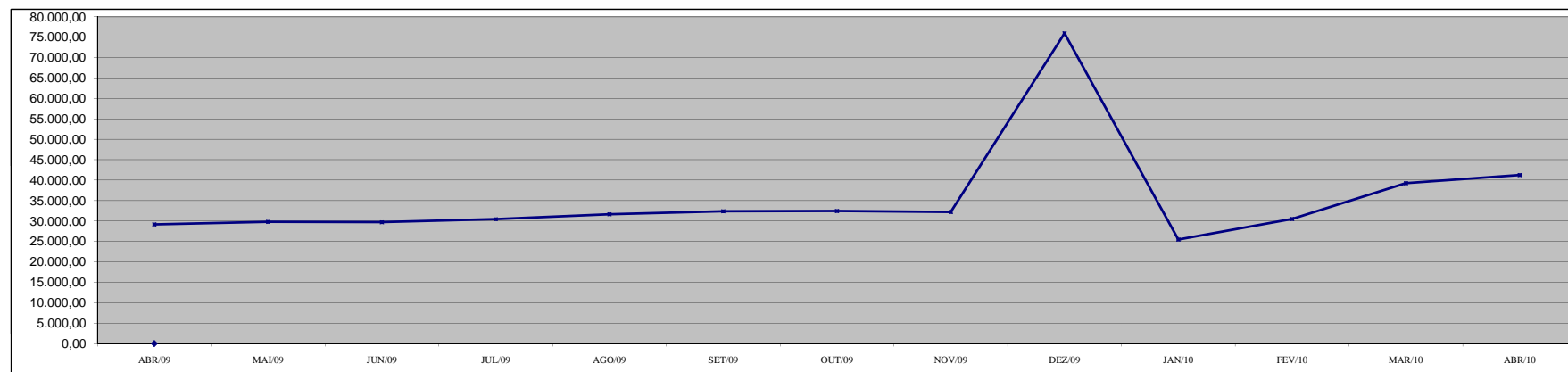
Em R\$ 1.000,00

Em R\$ 1.000,00

ÓRGÃOS		ABR/09	MAI/09	JUN/09	JUL/09	AGO/09	SET/09	OUT/09	NOV/09	DEZ/09	IAN/10	FEV/10	MAR/10	ABR/10
PGE		18,88	-	-	-	-	-	-	-	33,73	19,49	19,49	20,38	20,37
SEDU	Adm	2.369,64	2.786,59	2.773,65	2.437,96	2.414,80	2.380,28	2.462,36	2.411,10	8.371,82	2.388,15	2.249,26	4.084,43	2.055,53
	Mag	16.554,41	16.897,94	17.240,01	18.181,30	19.196,54	20.046,96	19.394,48	19.769,24	45.793,89	12.041,92	16.508,04	22.616,19	25.787,36
SEJUS		1.477,22	1.991,85	1.765,70	1.731,30	1.881,50	1.866,49	1.915,62	1.784,32	4.328,77	2.315,25	3.367,28	3.279,61	2.761,19
SESA (IESP)		7.973,21	7.316,35	7.095,64	7.284,24	7.194,30	7.134,59	7.769,89	7.326,30	15.089,46	7.424,11	7.145,54	7.575,88	8.503,69
SESPORT		8,32	7,81	7,81	7,96	11,92	14,10	12,49	12,49	22,25	12,13	12,85	17,04	17,38
SUB TOTAL		28.401,66	29.000,53	28.882,80	29.642,77	30.699,06	31.442,42	31.554,84	31.303,44	73.639,92	24.201,06	29.302,46	37.593,52	39.145,52
FAMES		58,95	68,99	69,60	69,69	76,00	79,37	76,66	76,22	203,04	74,56	75,10	80,51	403,35
IASES (ICAES)		393,57	406,78	425,92	404,89	563,43	548,29	512,05	517,65	1.250,04	869,11	807,44	1.266,45	1.382,09
IEMA		8,54	14,21	4,20	6,83	8,17	-	0,03	2,33	-	-	-	-	-
IDAF		297,10	311,35	321,23	319,67	306,08	302,37	300,91	304,41	823,31	311,15	314,31	317,80	310,88
SUB TOTAL		758,16	801,33	820,95	801,07	953,69	930,02	889,65	900,62	2.276,40	1.254,82	1.196,86	1.664,76	2.096,33
TOTAL		29.159,82	29.801,87	29.703,75	30.443,84	31.652,74	32.372,45	32.444,49	32.204,05	75.916,32	25.455,88	30.499,32	39.258,28	41.241,85

Fonte: Relatórios SIARHES - Administração Direta e Autarquias.

Observação: Nestes valores de folha de pagamento estão incluídos encargos sociais patronais.



**DEMONSTRATIVO DOS GASTOS COM ESCALA ESPECIAL
POLÍCIAS CIVIL, MILITAR E CORPO DE BOMBEIROS**

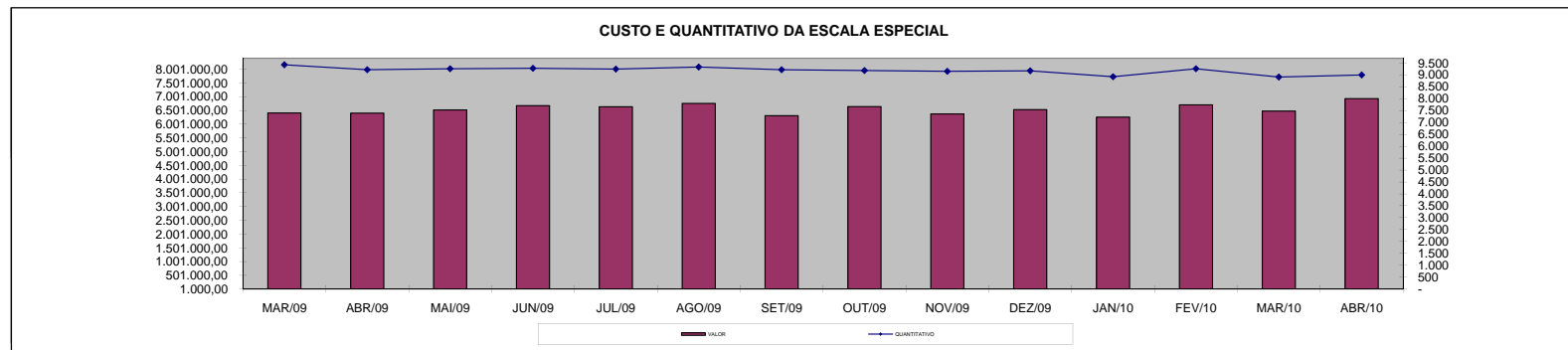
Em R\$ 1,00

Órgãos	mar/09		abr/09		mai/09		jun/09		jul/09		ago/09		set/09	
	Nº Serv.	Valor R\$	Nº Serv.	Valor R\$	Nº Serv.	Valor R\$	Nº Serv.	Valor R\$	Nº Serv.	Valor R\$	Nº Serv.	Valor R\$	Nº Serv.	Valor R\$
Corpo de Bombeiro	701	455.329,32	755	449.858,19	834	479.597,92	863	537.239,85	835	535.474,33	824	491.559,76	820	220.367,55
Polícia Civil	1.623	1.903.604,52	1.625	1.913.537,85	1.624	1.945.284,93	1.619	1.968.160,24	1.642	1.969.180,48	1.678	2.049.385,71	1.681	2.036.367,18
Polícia Militar	7.097	4.047.545,00	6.835	4.037.101,62	6.799	4.091.096,09	6.797	4.168.721,11	6.765	4.129.888,29	6.830	4.215.110,82	6.714	4.050.115,09
Total	9.421	6.406.478,84	9.215	6.400.497,66	9.257	6.515.978,94	9.279	6.674.121,20	9.242	6.634.543,10	9.332	6.756.056,29	9.215	6.306.849,82

Em R\$ 1,00

Órgãos	out/09		nov/09		dez/09		jan/10		fev/10		mar/10		abr/10	
	Nº Serv.	Valor R\$	Nº Serv.	Valor R\$	Nº Serv.	Valor R\$	Nº Serv.	Valor R\$	Nº Serv.	Valor R\$	Nº Serv.	Valor R\$	Nº Serv.	Valor R\$
Corpo de Bombeiro	824	502.094,77	827	506.191,60	821	500.227,37	936	545.793,97	926	551.198,63	928	600.095,47	927	614.682,22
Polícia Civil	1.666	2.026.855,30	1.659	2.041.319,22	1.714	2.048.850,01	1.717	2.046.403,96	1.705	2.049.992,32	1.709	2.052.140,45	1.817	2.186.336,78
Polícia Militar	6.695	4.106.463,40	6.662	3.822.308,99	6.634	3.978.404,40	6.267	3.661.079,22	6.627	4.099.309,02	6.274	3.821.692,88	6.249	4.126.411,50
Total	9.185	6.635.413,47	9.148	6.369.819,81	9.169	6.527.481,78	8.920	6.253.277,15	9.258	6.700.499,97	8.911	6.473.928,80	8.993	6.927.430,50

Fonte: Relatórios SIARHES - Administração Direta



DEMONSTRATIVO DO CUSTO DO AUXÍLIO ALIMENTAÇÃO PAGO EM FOLHA

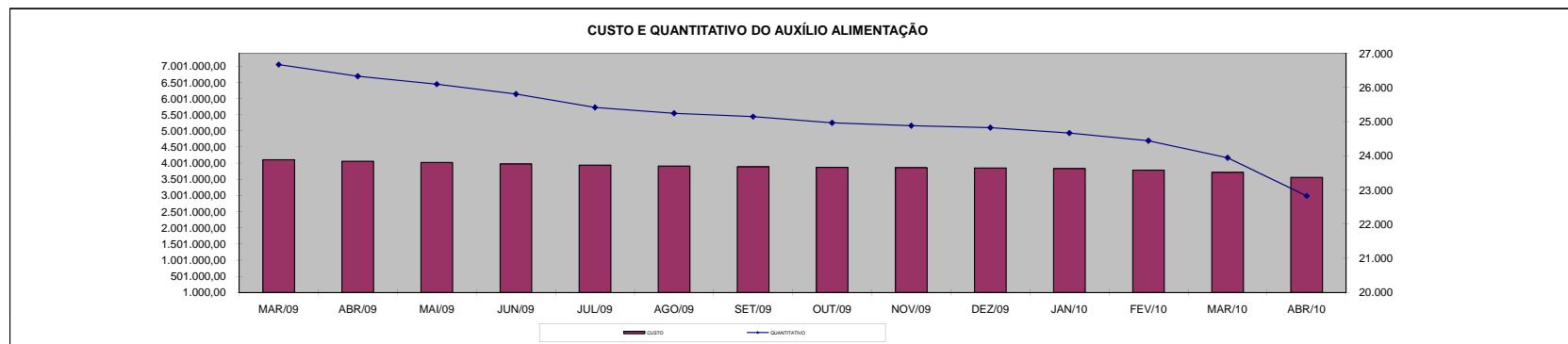
Em R\$ 1,00

Especificação	mar/09		abr/09		mai/09		jun/09		jul/09		ago/09		set/09	
	Nº Serv.	Valor	Nº Serv.	Valor	Nº Serv.	Valor	Nº Serv.	Valor	Nº Serv.	Valor	Nº Serv.	Valor	Nº Serv.	Valor
Adm. Direta	24.637	3.762.753,15	24.289	3.719.552,31	24.063	3.678.891,59	23.765	3.630.389,05	23.333	3.584.737,83	23.153	3.555.873,82	23.050	3.531.061,76
Civil	21.423	3.195.813,15	21.175	3.171.598,31	21.036	3.146.642,58	20.813	3.112.605,85	20.831	3.143.593,83	20.367	3.065.449,82	20.286	3.045.879,62
Militar	3.214	566.940,00	3.114	547.954,00	3.027	532.249,01	2.952	517.783,20	2.502	441.144,00	2.786	490.424,00	2.764	485.182,14
Adm. Indireta	2.032	341.819,71	2.037	342.305,34	2.033	341.280,66	2.041	344.370,38	2.082	351.747,60	2.090	353.119,74	2.097	355.658,66
Total Geral	26.669	4.104.572,86	26.326	4.061.857,65	26.096	4.020.172,25	25.806	3.974.759,43	25.415	3.936.485,43	25.243	3.908.993,56	25.147	3.886.720,42

Em R\$ 1,00

Especificação	out/09		nov/09		dez/09		jan/10		fev/10		mar/10		abr/10	
	Nº Serv.	Valor	Nº Serv.	Valor	Nº Serv.	Valor	Nº Serv.	Valor	Nº Serv.	Valor	Nº Serv.	Valor	Nº Serv.	Valor
Adm. Direta	22.877	3.515.404,92	22.775	3.503.932,10	22.724	3.494.812,73	22.670	3.495.751,52	22.488	3.455.710,14	21.962	3.380.544,86	20.945	3.242.586,54
Civil	20.170	3.038.547,58	20.116	3.034.141,17	20.100	3.034.710,60	20.439	3.093.905,39	20.292	3.069.554,40	19.452	2.939.899,54	18.507	2.814.337,47
Militar	2.707	476.857,34	2.659	469.790,93	2.624	460.102,13	2.231	401.846,13	2.196	386.155,74	2.510	440.645,32	2.438	428.249,07
Adm. Indireta	2.087	354.951,87	2.104	357.400,29	2.100	357.221,33	1.994	335.921,99	1.952	330.982,15	1.978	333.091,74	1.882	319.271,33
Total Geral	24.964	3.870.356,79	24.879	3.861.332,39	24.824	3.852.034,06	24.664	3.831.673,51	24.440	3.786.692,29	23.940	3.713.636,60	22.827	3.561.857,87

Fonte: Relatórios SIARHES - Administração Direta e Autarquias (inclui pagamentos retroativos).



DEMONSTRATIVO DO QUANTITATIVO E DOS GASTOS COM ESTAGIÁRIOS - ADM. DIRETA

Em R\$ 1,00

Órgãos	mar/09		abr/09		mai/09		jun/09		jul/09		ago/09		set/09	
	Quant.	Valor	Quant.	Valor	Quant.	Valor	Quant.	Valor	Quant.	Valor	Quant.	Valor	Quant.	Valor
SECONT/AGE	9	2.070,80	12	4.402,00	10	3.682,80	11	4.154,00	9	3.348,00	8	2.976,00	10	3.670,40
Casa Civil	11	4.054,80	11	4.092,00	11	4.092,00	10	3.720,00	10	3.720,00	10	3.720,00	9	3.348,00
Casa Militar	10	3.720,00	10	3.720,00	10	3.720,00	10	3.720,00	10	3.720,00	10	3.720,00	10	3.720,00
PGE	54	20.088,00	57	21.204,00	58	21.551,20	57	21.204,00	59	21.948,00	58	21.315,60	53	19.443,20
SEAG	9	3.348,00	9	3.633,20	10	4.017,60	9	3.348,00	8	2.976,00	10	4.439,20	9	3.496,80
SEAMA	-	-	-	-	-	-	-	-	-	-	-	-	-	-
SECES/SECULT	36	13.032,40	35	12.747,20	36	13.193,60	35	13.193,60	36	13.392,00	36	13.454,00	34	13.106,80
SEPLOG/SEGER	31	11.445,20	35	12.375,20	33	12.276,00	34	12.548,80	34	12.982,80	37	14.272,40	40	14.929,60
SECOM	11	4.092,00	11	4.290,40	12	4.625,20	12	4.488,80	12	4.240,80	11	4.092,00	12	4.550,80
SEDU	644	341.238,13	768	370.349,85	839	374.510,27	874	379.854,01	920	383.064,40	670	275.442,40	761	322.846,40
SEDURB	6	2.666,00	6	2.232,00	6	2.232,00	7	2.752,80	8	3.174,40	8	2.976,00	7	2.604,00
SEFA	110	44.277,86	109	40.858,00	111	40.734,00	105	39.481,60	107	40.510,80	124	50.455,60	128	48.992,40
SEG	20	7.440,00	22	8.754,40	22	8.184,00	22	8.184,00	21	7.812,00	20	7.440,00	21	7.390,40
SEJUS	55	25.506,80	55	21.625,60	53	19.716,00	51	19.269,60	49	18.996,80	52	20.137,60	53	20.050,80
SEP	16	6.410,80	18	6.882,00	20	7.502,00	19	7.068,00	19	6.981,20	18	6.125,60	17	6.510,00
SETAS/SETADES	35	13.082,00	41	15.152,80	43	16.206,80	46	16.913,60	51	18.674,40	47	17.670,00	46	17.409,60
SEDETUR/SEDES	17	7.043,20	19	7.266,40	20	7.303,60	20	7.427,60	21	7.812,00	21	8.010,40	21	7.812,00
SETUR	8	3.459,60	10	4.067,20	10	3.720,00	10	3.546,40	9	3.348,00	10	3.682,80	10	3.261,20
SEDIT/SETOP	6	2.232,00	8	3.199,20	8	2.976,00	7	2.604,00	7	2.604,00	8	3.298,40	9	2.715,60
COECT/SECT	3	1.364,00	3	1.116,00	4	1.364,00	4	1.488,00	4	1.488,00	4	1.488,00	4	1.488,00
SESA	105	38.167,20	111	43.214,00	111	40.424,00	109	40.163,60	115	43.697,60	120	46.958,80	117	45.272,40
SESP	33	12.238,80	36	13.106,80	40	14.520,40	37	13.726,80	38	14.656,80	38	14.582,40	36	13.057,20
SESPORT	54	22.277,20	54	20.708,00	63	23.349,20	84	38.812,00	93	42.978,40	102	41.168,00	104	41.118,40
APE	15	5.468,40	15	5.766,00	15	4.997,20	12	4.464,00	12	4.414,40	14	5.034,40	12	4.464,00
Defensoria Pública	59	23.232,27	58	22.047,20	60	22.617,60	58	21.923,20	60	23.026,80	59	21.452,00	57	21.204,00
Polícia Civil	100	37.277,47	96	35.712,00	100	38.390,40	100	37.460,40	99	36.828,00	97	36.828,00	96	35.712,00
Polícia Militar - HPM	17	11.857,50	17	11.857,50	17	11.857,50	17	11.857,50	17	11.857,50	17	11.857,50	17	11.857,50
Polícia Militar	180	66.935,20	181	67.059,20	180	66.910,40	180	66.960,00	180	66.960,00	177	65.596,00	174	64.728,00
CBMES	38	14.832,53	39	14.867,60	40	15.289,20	40	14.880,00	40	15.053,60	41	15.574,40	40	14.880,00
Vice-Governadoria	3	1.116,00	3	1.116,00	3	1.116,00	3	1.116,00	3	1.116,00	3	1.116,00	3	1.116,00
TOTAL DA DIRETA	1.695	749.974,16	1.849	783.421,75	1.945	791.078,97	1.983	806.330,31	2.051	821.382,70	1.830	724.883,50	1.910	760.755,50

Em R\$ 1,00

Órgãos	out/09		nov/09		dez/09		jan/10		fev/10		mar/10		abr/10	
	Quant.	Valor	Quant.	Valor	Quant.	Valor	Quant.	Valor	Quant.	Valor	Quant.	Valor	Quant.	Valor
SECONT/AGE	12	4.637,60	16	5.654,40	14	5.208,00	12	4.718,00	11	4.620,00	14	6.072,22	14	5.808,11
Casa Civil	9	3.348,00	9	3.348,00	9	3.348,00	8	4.104,00	8	3.360,00	10	4.551,96	10	4.389,00
Casa Militar	10	3.720,00	10	3.720,00	10	3.720,00	10	4.200,00	8	3.346,00	10	5.019,00	10	4.389,00
PGE	47	17.484,00	46	17.112,00	43	15.996,00	30	12.600,00	52	21.840,00	55	24.951,50	56	24.285,80
SEAG	10	4.389,60	8	2.976,00	9	4.042,40	10	4.107,20	9	3.780,00	15	8.711,01	17	9.643,34
SEAMA	-	-	-	-	-	-	-	-	-	-	-	-	-	-
SECES/SECULT	36	13.441,60	34	12.648,00	39	15.028,80	32	12.754,00	35	17.989,60	40	18.080,23	40	17.175,62
SEPLOG/SEGER	41	18.587,60	57	23.746,00	50	18.934,80	53	22.748,40	47	21.350,00	47	21.019,32	51	21.822,92
SECOM	12	4.650,00	13	4.736,80	12	4.464,00	12	5.040,00	12	5.040,00	14	5.712,14	13	5.442,36
SEDU	889	431.768,00	925	390.265,20	916	358.875,20	477	217.235,60	542	255.159,20	653	381.532,66	750	437.166,44
SEDURB	7	2.604,00	7	2.604,00	7	2.604,00	4	1.952,80	4	1.680,00	7	4.122,30	6	2.633,40
SEFAZ	124	46.264,40	126	45.979,20	120	44.032,40	96	36.946,00	93	34.450,80	122	63.855,05	132	59.470,95
SEG	21	7.489,60	20	7.340,80	22	8.506,40	14	5.880,00	21	8.344,00	21	9.114,49	18	7.885,57
SEJUS	53	19.654,00	58	22.096,80	58	21.576,00	46	19.320,00	45	18.900,00	72	45.097,99	74	36.888,46
SEP	19	6.832,40	19	6.956,40	19	7.068,00	16	6.538,00	18	7.364,00	20	8.728,44	21	8.924,30
SETAS/SETADES	48	17.484,00	48	17.831,20	47	17.186,40	32	13.090,00	29	12.180,00	49	21.546,77	58	24.768,59
SEDETUR/SEDES	20	7.440,00	20	7.142,40	18	6.696,00	17	5.208,00	16	6.118,00	17	7.499,52	21	9.333,94
SETUR	10	3.868,80	10	3.596,00	9	3.447,20	10	4.073,20	11	4.620,00	15	7.745,50	15	6.524,98
SEDIT/SETOP	7	2.604,00	7	2.604,00	7	2.604,00	6	2.520,00	6	2.114,00	9	5.336,10	9	3.950,10
COECT/SECT	4	1.488,00	4	1.488,00	4	1.488,00	2	840,00	4	1.680,00	5	2.320,50	7	3.218,60
SESA	112	41.936,80	113	42.085,60	117	43.747,20	90	37.520,40	85	35.574,00	128	63.943,74	148	67.678,38
SESP	33	12.276,00	31	11.532,00	31	11.184,80	19	7.714,00	22	9.240,00	38	17.770,62	41	18.009,53
SESPORT	107	40.523,20	109	42.346,00	130	54.324,40	114	52.948,40	108	47.993,20	115	55.801,92	129	63.227,99
APE	12	4.402,00	13	4.774,00	15	5.890,00	15	6.034,00	15	6.244,00	17	7.638,26	17	7.461,30
Defensoria Pública	60	22.525,60	59	22.344,80	60	22.506,00	53	22.184,40	57	23.898,00	57	25.259,99	62	27.533,66
Polícia Civil	94	34.819,20	93	34.447,20	93	34.744,80	32	13.440,00	200	85.470,00	220	98.779,52	230	101.137,19
Polícia Militar-HPM	14	9.768,00	15	11.160,00	17	11.857,50	17	13.005,00	15	11.475,00	16	12.240,00	15	11.475,00
Polícia Militar	277	102.758,80	273	101.432,00	270	100.526,80	234	96.194,00	225	94.500,00	277	121.535,65	277	121.989,18
CBMES	40	14.570,00	41	15.314,00	40	14.880,00	59	17.066,00	41	17.500,00	45	19.311,60	45	19.311,60
Vice-Governadoria	3	1.116,00	3	1.116,00	3	1.116,00	4	1.990,00	4	1.680,00	5	2.194,50	5	2.194,50
TOTAL DA DIRETA	2.131	902.451,20	2.187	868.396,80	2.189	845.603,10	1.524	651.971,40	1.743	767.509,80	2.113	1.077.961,40	2.291	1.133.739,81

Fonte: Relatórios SIARHES - Administração Direta e Autarquias.

DEMONSTRATIVO DO QUANTITATIVO E DOS GASTOS COM ESTAGIÁRIOS - AUTARQUIAS

Órgãos	mar/09		abr/09		mai/09		jun/09		jul/09		ago/09		set/09	
	Quant.	Valor	Quant.	Valor	Quant.	Valor	Quant.	Valor	Quant.	Valor	Quant.	Valor	Quant.	Valor
IDURB														
ARSI														
ADERES	1	372,00	1	24,80	-	-	-	-	1	372,00	1	372,00	1	372,00
ASPE	2	434,00	1	372,00	-	-	1	111,60	1	372,00	1	372,00	2	744,00
DERTES/DER	25	9.300,00	25	9.300,00	25	9.300,00	24	8.928,00	25	9.000,00	26	9.085,60	22	8.074,40
DETRAN	45	16.171,73	45	16.740,00	48	17.905,60	49	18.910,00	49	17.645,20	45	16.206,80	44	17.384,80
DIO	12	4.464,00	12	4.139,33	12	4.129,20	11	3.856,40	12	4.662,40	14	5.046,80	13	4.575,60
FAMES	3	1.116,00	12	7.849,36	13	5.298,80	16	6.161,07	44	19.300,00	42	17.184,80	41	17.056,40
FAPES	8	2.976,00	8	2.976,00	10	3.943,20	9	3.348,00	11	4.067,20	10	3.707,60	9	3.348,00
ESESP	5	1.587,20	5	1.698,80	5	1.860,00	5	1.860,00	5	1.860,00	5	1.860,00	5	1.860,00
ICAES	7	2.517,20	12	4.972,40	14	5.046,80	18	6.534,80	17	6.435,60	14	5.208,00	16	6.472,80
IDAF	9	3.050,40	8	2.976,00	8	2.976,00	8	2.976,00	8	2.728,00	7	2.070,80	5	1.860,00
IEMA	27	10.044,00	28	10.961,60	48	16.501,07	48	16.922,00	44	16.381,60	46	18.190,80	52	19.195,20
IESP	-	-	-	-	-	-	-	-	-	-	-	-	-	-
IESP - Residentes	-	-	-	-	-	-	-	-	-	-	-	-	-	-
INCAPER	8	2.976,00	10	3.286,00	9	3.348,00	10	3.720,00	11	4.017,60	10	3.720,00	10	3.720,00
IOPES	20	7.440,00	20	7.216,80	18	6.696,00	19	7.154,80	18	6.696,00	16	5.716,40	16	4.563,20
IPAJM	25	10.520,94	27	10.031,60	28	9.858,00	26	9.696,80	26	9.783,60	25	9.300,00	26	9.449,20
IPES/JSN	19	7.204,40	20	7.638,40	20	7.216,80	22	7.254,00	24	9.114,00	26	9.138,80	26	9.324,80
IPEM	9	3.419,00	10	3.926,00	10	3.900,00	10	3.900,00	10	3.289,00	10	3.432,00	8	2.743,00
PROCON	16	6.026,40	19	7.554,13	18	6.696,00	19	6.758,00	18	6.634,00	21	7.688,00	19	6.038,80
ITUPRODEST	26	8.915,60	24	8.928,00	26	9.696,80	27	9.672,00	26	9.486,00	24	8.754,40	22	7.861,60
JUCEES	43	16.268,80	42	15.624,00	41	14.570,00	39	13.714,40	38	13.726,80	38	12.648,00	30	10.961,60
RTV-ES	34	12.263,60	35	13.119,20	34	12.524,00	37	13.416,80	36	13.007,60	34	12.065,20	38	13.664,80
SUPPIN	7	2.418,00	6	2.157,60	7	2.827,20	7	2.480,00	7	2.604,00	7	2.604,00	7	2.604,00
TOTAL DA INDIRETA	351	129.485,27	370	141.492,02	394	144.293,47	405	147.374,67	431	161.182,60	422	154.372,00	412	151.874,20

Órgãos	out/09		nov/09		dez/09		jan/10		fev/10		mar/10		abr/10	
	Quant.	Valor	Quant.	Valor	Quant.	Valor	Quant.	Valor	Quant.	Valor	Quant.	Valor	Quant.	Valor
IDURB											8	3.623,20	8	3.394,16
ARSI											1	438,9	3	1.609,30
ADERES	1	372,00	1	372,00	1	372,00	1	420,00	3	910,00	3	1.316,70	3	1.258,18
ASPE	3	1.116,00	3	1.116,00	3	1.116,00	3	1.260,00	3	1.260,00	3	1.316,70	3	1.141,14
DERTES/DER	21	7.378,00	22	8.389,80	21	8.109,60	16	6.174,00	23	10.546,20	28	12.514,69	30	13.225,96
DETRAN	45	16.876,40	46	16.233,73	47	17.115,46	44	17.724,00	72	30.240,00	72	32.020,80	80	33.473,44
DIO	14	5.530,40	14	5.208,00	13	4.836,00	10	3.556,00	15	6.104,00	15	6.549,83	17	6.846,84
FAMES	53	24.116,53	56	24.472,00	55	22.108,00	6	2.520,00	6	2.520,00	5	2.194,50	9	4.109,17
FAPES	8	2.976,00	9	3.472,00	10	3.385,20	7	2.828,00	15	5.902,80	18	8.628,20	18	7.753,90
ESESP	4	1.488,00	4	1.488,00	3	1.116,00	2	840,00	2	840,00	2	877,80	2	877,80
ICAES/IASSES	18	6.733,20	19	7.043,20	18	6.696,00	10	4.200,00	17	6.538,00	17	7.022,40	18	7.555,52
IDAF	7	2.480,00	7	2.269,20	6	2.232,00	5	1.984,00	15	4.998,00	24	10.692,92	24	10.679,90
IEMA	80	29.197,07	83	31.148,80	82	30.392,40	58	22.428,00	66	27.454,00	71	30.512,51	76	32.902,87
IESP	-	-	-	-	-	-	-	-	-	-	-	-	-	-
IESP - Residentes	-	-	-	-	-	-	-	-	-	-	-	-	-	-
INCAPER	10	3.484,40	9	3.248,80	9	3.348,00	7	2.632,00	17	6.734,00	20	8.904,00	25	9.977,66
IOPES	20	8.804,00	20	7.216,80	18	6.361,20	14	5.824,00	16	6.720,00	16	6.934,62	16	7.022,40
IPAJM	25	9.300,00	25	9.300,00	25	9.300,00	18	7.560,00	13	5.460,00	20	9.422,77	19	8.251,32
IPES/JSN	28	10.031,60	28	10.130,80	28	9.188,40	28	12.944,00	27	11.340,00	27	11.850,30	28	11.864,93
IPEM	8	3.120,00	9	3.588,00	9	2.886,00	5	1.950,00	9	3.374,00	7	2.870,50	6	2.530,99
PROCON	14	5.208,00	16	6.398,40	20	7.440,00	16	6.930,80	19	7.574,80	16	7.022,40	17	7.402,78
ITUPRODEST	20	7.390,40	20	7.117,60	18	6.696,00	14	5.880,00	25	10.038,00	25	10.606,75	27	11.484,55
JUCEES	28	10.044,00	36	11.780,00	32	12.065,20	28	11.493,20	31	12.684,00	28	11.747,89	27	11.733,26
RTV-ES	36	12.945,60	38	12.796,80	37	13.826,00	36	14.980,00	42	17.024,00	40	17.556,00	44	18.126,57
SUPPIN	7	2.418,00	7	2.504,80	8	2.775,47	8	3.073,60	9	3.024,00	7	3.072,30	9	3.789,17
TOTAL DA INDIRETA	450	171.009,60	472	175.294,73	463	171.364,93	336	137.201,60	445	181.285,80	473	207.696,68	509	217.011,81

Fonte: Relatórios SIARHES - Administração Direta e Autarquias.

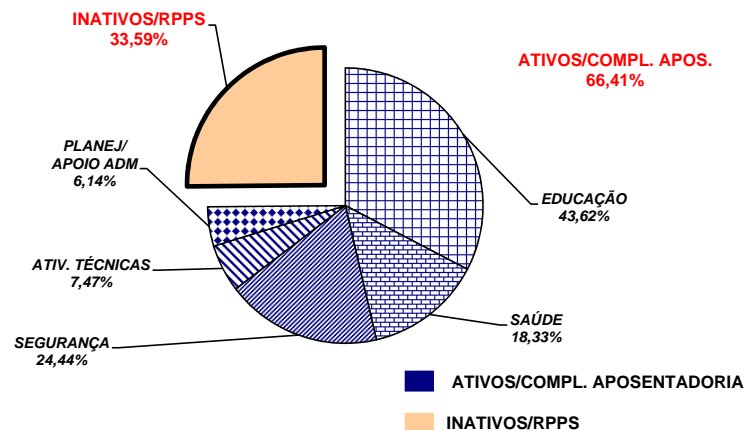
	mar/09		abr/09		mai/09		jun/09		jul/09		ago/09		set/09	
TOTAL GERAL	2.046	879.459,43	2.219	924.913,77	2.339	935.372,44	2.388	953.704,98	2.482	982.565,30	2.252	879.255,50	2.322	912.629,70
	out/09		nov/09		dez/09		jan/10		fev/10		mar/10		abr/10	
TOTAL GERAL	2.581	1.073.460,80	2.659	1.043.691,53	2.652	1.016.968,03	1.860	789.173,00	2.188	948.795,60	2.586	1.285.658,08	2.800	1.350.751,62

**DEMONSTRATIVO DO QUANTITATIVO E DA EVOLUÇÃO DOS GASTOS COM PESSOAL DO PODER EXECUTIVO
NAS ÁREAS DE EDUCAÇÃO, SAÚDE, SEGURANÇA PÚBLICA E OUTROS
ABRIL/2010**

Demonstrativo do Número de Servidores

ESPECIFICAÇÃO	DADOS MÊS ABRIL/10	%	MÉDIA MENSAL MAIO./09 A ABRIL./10	%
1 - ATIVOS/COMPL. APOSENTADORIA	53.379	65,87	53.271	66,41
EDUCAÇÃO (1)	22.622	42,38	23.238	43,62
SAÚDE (2)	9.690	18,15	9.762	18,33
SEGURANÇA (3)	13.795	25,84	13.021	24,44
OUTROS ATIV. TÉCNICAS (4)	4.014	7,52	3.978	7,47
OUTROS PLANEJ./APOIO ADM. (5)	3.258	6,10	3.273	6,14
2 - INATIVOS/RPPS	27.659	34,13	26.949	33,59
TOTAL	81.038	100,00	80.220	100,00

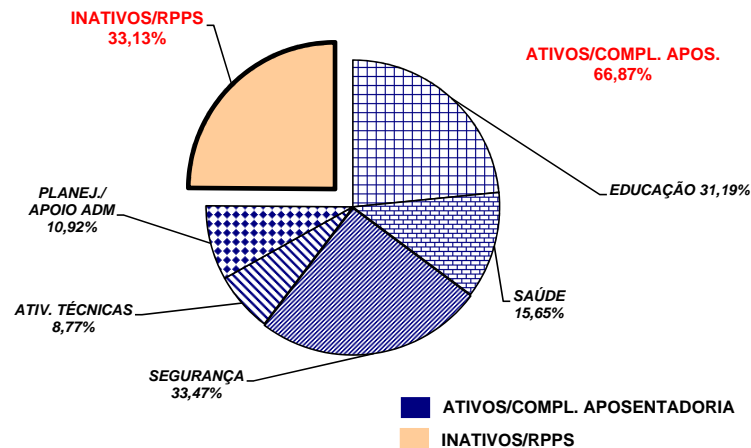
Fonte: Relatórios SIARHES - Administração Direta e Autarquias.



Demonstrativo dos Gastos

ESPECIFICAÇÃO	DADOS MÊS ABRIL/10	%	MÉDIA MENSAL MAIO./09 A ABRIL./10	%
1 - ATIVOS/COMPL. APOSENTADORIA	183.425,43	67,86	168.699,49	66,87
EDUCAÇÃO (1)	56.376,24	30,74	52.620,81	31,19
SAÚDE (2)	29.518,49	16,09	26.399,52	15,65
SEGURANÇA (3)	60.847,30	33,17	56.461,37	33,47
OUTROS ATIV. TÉCNICAS (4)	15.586,04	8,50	14.789,12	8,77
OUTROS PLANEJ./APOIO ADM. (5)	21.097,36	11,50	18.428,67	10,92
2 - INATIVOS/RPPS	86.855,87	32,14	83.591,20	33,13
TOTAL	270.281,29	100,00	252.290,69	100,00

Fonte: Relatórios SIARHES - Administração Direta e Autarquias.



Notas:

(1) - Inclui SEDU CLT/Estatutário/DTA e DTM.

(2) - Inclui SESA - Efetivos, Comissionados e Contratados Temporários

(3) - Inclui PM/PC - Administrativos e Policiais; CBMES; HPM, SESP; SEJUS e IASES

(4) - Inclui SEAG; SEAMA; SECULT; SETADES; SEDES;SETUR; SEDURB; SETOP; SESPORT; ADERES; DER/ES; FAMES; ESESP; IEMA; IDAF; INCAPER, IOPES, DETRAN, IDURB e ARSI.

(5) - Inclui SECONT; APE; ASPE; SEG; Casa Civil; Vice Governadoria; Casa Militar; SECT; Defensoria Pública; PGE; SEP; SEGER; Previdência Complementar; Pensões Especiais; SECOM; SEFAZ; FAPES; IJSN; RTV-ES; DIO; IPAJM; PROCON; PRODEST; IPEM; JUCEES e SUPPIN

**DEMONSTRATIVO DA CONTRIBUIÇÃO PATRONAL E DOS SERVIDORES, DO
PODER EXECUTIVO, PARA O REGIME PRÓPRIO DE PREVIDÊNCIA SOCIAL - RPPS**

Em R\$ 1,00

ESPECIFICAÇÃO	MESES						
	MARÇO/2009	ABRIL/2009	MAIO/2009	JUNHO/2009	JULHO/2009	AGOSTO/2009	SETEMBRO/2009
Contribuição Servidores	10.446.842,50	10.052.310,12	10.681.327,52	10.737.544,31	10.881.947,06	11.479.108,97	11.059.856,76
FF/Fundo Financeiro	9.430.477,68	9.041.185,74	9.598.530,82	9.651.689,96	9.741.409,32	10.354.739,09	9.889.333,97
FP/Fundo Previdenciário	1.016.364,82	1.011.124,38	1.082.796,70	1.085.854,35	1.140.537,74	1.124.369,88	1.170.522,79
Contribuição Patronal	20.764.502,22	20.007.915,29	21.268.148,02	21.348.359,06	21.777.927,70	22.010.325,24	21.864.398,83
FF/Fundo Financeiro	18.731.799,30	17.985.982,87	19.105.692,92	19.177.365,40	19.497.178,95	19.761.585,48	19.524.913,76
FP/Fundo Previdenciário	2.032.702,92	2.021.932,42	2.162.455,10	2.170.993,66	2.280.748,75	2.248.739,76	2.339.485,07
Total	31.211.344,72	30.060.225,41	31.949.475,54	32.085.903,37	32.659.874,76	33.489.434,21	32.924.255,59

ESPECIFICAÇÃO	MESES						
	OUTUBRO/2009	NOVEMBRO/2009	DEZEMBRO/2009	JANEIRO/2010	FEVEREIRO/2010	MARÇO/2010	ABRIL/2010
Contribuição Servidores	10.723.524,75	10.804.466,91	10.870.180,76	11.783.749,77	10.883.826,30	11.779.160,79	12.644.438,59
FF/Fundo Financeiro	9.572.114,48	9.523.021,76	9.566.329,31	10.529.102,77	9.642.333,87	10.353.158,83	11.200.911,01
FP/Fundo Previdenciário	1.151.410,27	1.281.445,15	1.303.851,45	1.254.647,00	1.241.492,43	1.426.001,96	1.443.527,58
Contribuição Patronal	21.238.114,18	21.253.279,63	21.694.625,12	18.767.596,69	17.567.784,19	18.984.976,48	20.156.274,50
FF/Fundo Financeiro	18.935.293,64	18.940.129,07	19.086.922,22	16.260.039,69	15.084.901,41	16.132.972,20	17.265.536,89
FP/Fundo Previdenciário	2.302.820,54	2.313.150,56	2.607.702,90	2.507.557,00	2.482.882,78	2.852.004,28	2.890.737,61
Total	31.961.638,93	32.057.746,54	32.564.805,88	30.551.346,46	28.451.610,49	30.764.137,27	32.800.713,09

Fonte: Relatórios SIARHES - PRO2722R da Administração Direta e Autarquias.

Obs.: A partir de jan/10, com a edição da L.C. n° 539/2009, deixou de ser devida a parcela de IPAJM patronal dos aposentados e pensionistas.